

เส้นทางแนะนำ ระยะเวลา 7 วัน

ท่องเที่ยวแบบเจาะลึกกรุงโตเกียว และภูมิภาคคันโต กุมมะ อิบะระกิ และชิบะ

TOKYO - GUNMA - IBARAKI - CHIBA

สัมผัสความทันสมัยของเมืองหลวงโตเกียวที่สอดผสานเข้ากับแหล่งธรรมชาติ
ใกล้เคียงได้อย่างลงตัว



แนะนำ วันที่ 1 วันที่ 2 วันที่ 3 วันที่ 4 วันที่ 5 วันที่ 6 วันที่ 7

เส้นทางท่องเที่ยวในภูมิภาคคันโต ที่ความทันสมัยของเมืองหลวงสอดผสานเข้ากับธรรมชาติในจังหวัดใกล้เคียงได้อย่างลงตัว อย่าวโตเกียว กุมมะ อิบะระกิ ชิบะ นาโงยะ สามารถวางแผนเที่ยวทั่วภูมิภาคได้ด้วยรถไฟ โดยบัตรส่วนลดโดยสารรถไฟ JR Tokyo Wide Pass

ระยะเวลาการเดินทาง 7 วัน

วันที่ 1	สนามบินนานาชาตินาริตะ (Narita International Airport) - สถานีโตเกียว (Tokyo station) - ห้างสรรพสินค้าคิตเตะ (KITTE) - สนามกีฬาซูโม่แห่งชาติริยูกู (Ryogoku Kokugikan Sumo Stadium) - พิพิธภัณฑ์เอโดะโตเกียว (Edo-Tokyo Museum) - สวนคิยะสึตะ (Kyu-Yasuda Teien Garden) - พิพิธภัณฑ์แผ่นดินไหวคันโต (Great Kanto Earthquake Memorial Museum) - อากิฮาบาระ (Akihabara) - พักในเมืองโตเกียว (Tokyo)	→
วันที่ 2	โตเกียว (Tokyo) - คุซัทสึออนเซ็น (Kusatsu Onsen) - ยุกาทาเคะ (Yubatake "Hot Water Field") - ถนนโซโนะคาวาระ (Sai-no-Kawara Street) - พิพิธภัณฑ์ศิลปะ คุซัทสึ (Kusatsu Kataoka Tsurutaro Museum) - บ่อน้ำพุร้อนคางาซากิโนะคาวาระ (Sainokawara Rotenburo) - โรงอบน่านัตสึโนะยู (Netsu-no-Yu) - พักในเมืองโตเกียว (Tokyo)	→
วันที่ 3	โตเกียว (Tokyo) - สวนไครคูเอ็น (Kairakuen Park) - พิพิธภัณฑ์สัตว์น้ำอควาเวิลด์ (Aqua World) - สวนสาธารณะริมชายทะเลฮิตาชิ (Hitachi Seaside Park) - พักในเมืองโตเกียว (Tokyo)	→
วันที่ 4	โตเกียว (Tokyo) - สวนอิโนฮานะ (Inohana Park) - ศาลเจ้าชิบะ (Chiba Shrine) - เทวรูปเจ้าแม่กวนอิม (Tokyo Wan Kannon) - มารเธอร์ฟาร์ม (Mother Farm) - พักในเมืองโตเกียว (Tokyo)	→
วันที่ 5	โตเกียว (Tokyo) - อิเคบูกุโจ (Ikebukuro) - ชิเงจูกุ (Shinjuku) - ฮาราจูกุ (Harajuku) - ชิบูยะ (Shibuya) - อาซากุสะ (Asakusa) - โตเกียวสกายทรี (Tokyo Sky Tree) - พักในเมืองโตเกียว (Tokyo)	→
วันที่ 6	โตเกียว (Tokyo) - ตลาดปลาทสึคิจิ (Tsukiji Fish Market) - กินซ่า (Ginza) - ห้างสรรพสินค้าคาร์เรตต์ (Caretta Shiodome) - ตลาดอะเมโยโกะ (Ameyoko) - สวนสาธารณะอุเอโนะ (Ueno Koen) - ยะนะกะ (Yanaka) - ซันเนซุ (Nezu) - โตเกียวทาวเวอร์ (Tokyo Tower) - พักในเมืองโตเกียว (Tokyo)	→
วันที่ 7	โตเกียว (Tokyo) - ซาวาระ (Sawara) - วัดนาริตะชินโชจิ (Narita-san Shinshoji Temple) - ห้างสรรพสินค้าอีออน (Aeon Mall Narita) - สนามบินนานาชาตินาริตะ (Narita International Airport)	→

ดาวน์โหลด

ข้อมูล ณ เดือนธันวาคม 2016

★ แผนที่แสดงเส้นทาง ★



ท่องเที่ยวแบบเจาะลึกกรุงโตเกียว และภูมิภาคคันโต กุมภาพันธ์ และมิถุนายน

วันที่ 1

สนามบินนานาชาตินาริตะ (Narita International Airport) - สถานีโตเกียว (Tokyo station) - ห้างสรรพสินค้าคิตตะ (KITTE) - สนามกีฬาซูโม่แห่งชาติเรียวกุ (Ryogoku Kokugikan Sumo Stadium) - พิพิธภัณฑ์เอโดะ - โตเกียว (Edo - Tokyo Museum) - สวนคิโยสึคะ (Kyu - Yasuda Garden) - พิพิธภัณฑ์แผ่นดินไหวคันโต (Great Kanto Earthquake Memorial Museum) - อากิฮาบาระ (Akihabara) - พื้นที่เมืองโตเกียว (Tokyo)



แนะนำ

วันที่ 1

วันที่ 2

วันที่ 3

วันที่ 4

วันที่ 5

วันที่ 6

วันที่ 7

การเดินทาง



สถานีโตเกียว (Tokyo station), จังหวัดโตเกียว (Tokyo)

สนามบินนานาชาตินาริตะ (Narita International Airport) - (N'EX ประมาณ 1 ชั่วโมง) -> Tokyo Sta.

เรียวกุ (Ryogoku), จังหวัดโตเกียว (Tokyo)

Tokyo Sta. - (JR Keihin-Tohoku/Negishi Line Local 4 นาที) -> Akihabara Sta. - (JR Chuo/Sobu Line Local 4 นาที) -> Ryogoku Sta.

อากิฮาบาระ (Akihabara), จังหวัดโตเกียว (Tokyo)

Ryogoku Sta. - (JR Chuo/Sobu Line Local 4 นาที) -> Akihabara Sta.

พักในเมืองโตเกียว (Tokyo)

Akihabara Sta. - (JR Keihin-Tohoku/Negishi Line Local 4 นาที) -> Tokyo Sta.

โตเกียว (Tokyo), จังหวัดโตเกียว (Tokyo)

AM

สถานีโตเกียว (Tokyo station)



สถานีรถไฟ โตเกียว (Tokyo station) ที่ตั้งอยู่ในย่านมารุโนอุจิ (Marunouchi) เป็นจุดศูนย์กลางการโดยสารรถไฟสายต่างๆ ไม่ว่าจะเป็นชินคันเซ็น ที่ใช้โดยสารระหว่างเมืองหลักๆ ทั้งญี่ปุ่น และสายรถไฟท้องถิ่นอื่นๆ และที่นี่ยังมีความสำคัญทางประวัติศาสตร์ที่มีอายุกว่า 100 ปี (สร้างขึ้นในปี ค.ศ. 1914) โดยจะเห็นได้จากสถาปัตยกรรมคลาสสิกที่ทรงอิทธิพลแบบยุโรปที่ได้รับการแต่งตั้งให้เป็นสมบัติทางวัฒนธรรมที่สำคัญของประเทศญี่ปุ่นไปเมื่อปี ค.ศ. 2012 ปัจจุบันได้รับการพัฒนาให้มีความทันสมัยยิ่งขึ้น เรียกว่า Tokyo Station City ด้านในจะมี ร้านอาหาร ร้านค้าจำหน่ายของฝาก ของที่ระลึกที่ผลิตขึ้นมาเกี่ยวกับสถานีรถไฟโตเกียว โดยเฉพาะอีกด้วย

ที่ตั้ง	1-9-1 Marunouchi, Chiyoda-ku, Tokyo
วิธีการเดินทาง	โดยรอบ Tokyo Sta.
เว็บไซต์	http://www.tokystationcity.com/en

ห้างสรรพสินค้าคิตตะ (KITTE)



ห้างสรรพสินค้าคิตตะ (KITTE) เป็นห้างสรรพสินค้าขนาดใหญ่แห่งใหม่ เป็นศูนย์กลางของย่านมารุโนอุจิ (Marunouchi) ในอดีตเป็นที่ทำการไปรษณีย์ และได้มีการปรับปรุงใหม่ให้กลายเป็นห้างสรรพสินค้าภายใต้คอนเซ็ปต์ Feel Japan รวบรวมร้านค้าต่าง และร้านอาหารอันเลื่องชื่อจากทั่วประเทศ กว่า 100 ร้านค้า มีทั้งหมด 7 ชั้นและที่ชั้นดาดฟ้าจะมีสวนสาธารณะขนาดย่อมๆ ไว้รับที่ผ่อนคลายพร้อมถ่ายรูปสถานียรถไฟโตเกียวจากมุมสูงได้อีกด้วย

ที่ตั้ง	JP Tower, 2-7-2 Marunouchi, Chiyoda, Tokyo
วิธีการเดินทาง	จากสถานี JR Tokyo Sta. ออกทางด้านประตู Marunouchi มุ่งทิศใต้ เดิน 1 นาที
เว็บไซต์	http://www.getokyo.org/th/kanko/chiyoda/spot/s_942.html

สนามกีฬาซูโม่แห่งชาติเรียวกุ (Ryogoku Kokugikan Sumo Stadium)

PM

สนามกีฬาซูโม่แห่งชาติเรียวกุ (Ryogoku Kokugikan Sumo Stadium)

สนามกีฬาซูโม่แห่งชาติเรียวกง (Ryogoku Kokugikan Sumo Stadium) สนามกีฬาขนาดใหญ่ สร้างเสร็จและเปิดใช้ในปี ค.ศ. 1985 ที่ใช้จัดการแข่งขันซูโม่ที่ร่วมนานที่สุด ญี่ปุ่น อยู่ในความดูแลของสมาคมซูโม่ญี่ปุ่น นอกจากซูโม่ อันเป็นที่ประทับใจของญี่ปุ่นแล้ว สนามกีฬาซูโม่แห่งชาติเรียวกง ยังได้จัดการแข่งขันกีฬาประเภทศิลปะป้องกันตัว อีกหลายประเภทและหลายครั้ง เช่น มวยสากล, มวยปล้ำ เป็นต้น สนามกีฬาแห่งนี้สามารถจุคนดูได้กว่า 13,000 ที่นั่ง ที่ชั้น 1 สามารถเข้าชมพิพิธภัณฑ์ซูโม่ (Sumo Museum) ได้ และยังสามารถชิมอาหารซูโม่ที่เรียกว่า จังโกะ (Chanko) ได้ที่ร้านอาหารด้านในอีกด้วย

📍 ที่อยู่	1-3 Yokoami, Sumida-ku, Tokyo
🚶 วิธีการเดินทาง	จาก Ryogoku Sta. เดิน 3 นาที
🌐 เว็บไซต์	http://www.sumo.or.jp/en/index
🌐 เว็บไซต์	http://japan-magazine.jnto.go.jp/en/1312_sumo.html

พิพิธภัณฑ์เอโดะ-โตเกียว (Edo-Tokyo Museum)



พิพิธภัณฑ์เอโดะ-โตเกียว (Edo-Tokyo Museum) รูปทรงที่เป็นแบบสมัยเก่าขนาดใหญ่ตั้งอยู่ในย่านเรียวกง ภายใต้จัดแสดงเกี่ยวกับอดีตของเมืองโตเกียวตั้งแต่สมัยเอโดะ ได้ เรือนผู้เกี่ยวข้องกับแง่มุมต่าง ๆ ของกรุงโตเกียว โดยจะมีสื่อให้เห็นถึงสถาปัตยกรรมสมัยโบราณ วิถีวัฒนธรรม และรูปแบบศิลปะต่างๆ ในสมัยก่อน รวมถึงวิธีการสร้างเมืองในอดีตที่ผ่านมา นอกจากนี้ยังมีงานนิทรรศการต่างๆ ที่มีสื่อเปลี่ยนหมุนเวียนกันจัดแสดงขึ้นในพิพิธภัณฑ์แห่งนี้

📍 ที่อยู่	1-4-1 Yokoami, Sumida-ku, Tokyo
🚶 วิธีการเดินทาง	จากสนามกีฬาซูโม่แห่งชาติเรียวกง เดิน 5 นาที
🌐 เว็บไซต์	http://www.edo-tokyo-museum.or.jp/en


สวนคิวยะสุตะ (Kyu-Yasuda Garden)



สวนคิวยะสุตะ (Kyu-Yasuda Garden) สวนแบบญี่ปุ่นนี้ สร้างขึ้นในปี ค.ศ. 1691 เพื่อเป็นที่พักของชาฮูโร หลังจากถูกทำลายจากเหตุการณ์แผ่นดินไหวครั้งใหญ่ในปี ค.ศ. 1923 สวนแห่งนี้จึงได้รับการบูรณะแล้วเสร็จในปี ค.ศ. 1971 และเปิดเป็นสวนสาธารณะนับแต่นั้นมา สวนแห่งนี้คือภูมิทัศน์ที่มีจำนวนมากจัดวางไว้อย่างลงตัว

📍 ที่อยู่	1-12-1 Yokoami, Sumida-ku, Tokyo
🚶 วิธีการเดินทาง	จากพิพิธภัณฑ์เอโดะ-โตเกียว เดิน 5 นาที
🌐 เว็บไซต์	http://visit-sumida.jp.e.ux.hp.transer.com/spot/6085

พิพิธภัณฑ์แผ่นดินไหวคันโต (Great Kanto Earthquake Memorial Museum)





พิพิธภัณฑ์แผ่นดินไหวคันโต (Great Kanto Earthquake Memorial Museum) สร้างขึ้นเพื่อแสดงข้อมูลเกี่ยวกับเหตุการณ์แผ่นดินไหวครั้งใหญ่ของญี่ปุ่นและภูมิภาคคันโต ในวันที่ 1 กันยายน ค.ศ.1923 และแสดงสิ่งของต่างๆที่ได้รับบริจาคช่วยเหลือบรรเทาทุกข์จากต่างประเทศ โดยเหตุการณ์แผ่นดินไหวในแถบคันโต ในวันที่ 1 กันยายน 1923 นั้น มีความรุนแรงถึง 8.4 ริกเตอร์ นานกว่า 10 นาที และมีเหตุการณ์เพลิงไหม้ รวมถึงเกิดคลื่นสึนามิ ในอ่าว โตเกียว ทำให้มีผู้คนไร้ที่อยู่อาศัยถึง 40,000 คน

📍 ที่อยู่	2-3-25 Yokoami, Sumida, Tokyo
🚶 วิธีการเดินทาง	จาก Ryogoku Sta. เดิน 10 นาที
🌐 เว็บไซต์	http://tokyoireikyukai.or.jp

อากิฮาระ: (Akihabara), จังหวัดโตเกียว (Tokyo) PM



อากิฮาระ (Akihabara) คนส่วนใหญ่เรียกสั้นๆว่า "อาคิบะ (Akiba)" ตั้งอยู่ใจกลางโตเกียว เป็นศูนย์รวมเครื่องใช้ไฟฟ้าและอุปกรณ์ไอที โทรศัพท์มือถือ ซึ่งมีมากกว่า 100 ร้าน โดยร้านขายเครื่องใช้ไฟฟ้าขนาดใหญ่ ได้แก่ ร้าน Yodobashi, ร้าน Akihabara Crossfield, ร้าน LABI, ร้าน LaOX Main Store และร้านไปถึงผู้ชื่นชอบเกมและอนิเมชันโดยเฉพาะ ชูโอโดริ (Chuo Dori) ที่เป็นถนนสายหลักของย่านนี้ มีทั้ง เกมส์ ของเล่น โมเดล และอนิเมชัน ที่ใหญ่ที่สุดของโลก หรือเรียกได้ว่า เป็นแหล่งของ โอตาคุ (Otaku) เลยทีเดียว และสิ่งที่ไม่ควรมองข้ามคือ Gundam Cafe ร้านอาหาร เครื่องดื่มสำหรับสาวกหุ่นยนต์กันดั้ม หรือจะไปลองประสบการณ์ใหม่ๆแสนน่ารัก ที่ ร้านแมตคาเฟ่ (maid cafes) ที่เป็นที่นิยมภายในร้านแมตคาเฟ่จะมีสาวเสิร์ฟน่ารักๆที่แต่งตัวเลียนแบบตัวการ์ตูนอนิเมชันเรื่องต่างๆ มาคอยให้บริการด้วย

📍 ที่อยู่	Akihabara, Chiyoda-ku, Tokyo
🚶 วิธีการเดินทาง	จาก Akihabara Sta. เดิน 1 นาที
🌐 เว็บไซต์	http://e-akihabara.jp/e

พักในเมืองโตเกียว (Tokyo)

ท่องเที่ยวแบบเจาะลึกกรุงโตเกียว และภูมิภาคคันโต กุมมะ อิบะระกิ และชิบะ

วันที่ 2

โตเกียว (Tokyo) - คัชทสึออนเซ็น (Kusatsu Onsen) - ยูบาทาเกะ (Yubatake "Hot Water Field") - ถนนโซโนะคาวาระ (Sai-no-Kawara Street) - พิพิธภัณฑ์ศิลปะ คัชทสึ (Kusatsu Kataoka Tsurutaro Museum) - บ่ออาบน้ำกลางแจ้งโซโนะคาวาระ (Sainokawara Rotenburo) - โรงอาบน้ำนัตสึโนะยู (Netsu-no-Yu) - พักในเมืองโตเกียว (Tokyo)



แนะนำ

วันที่ 1

วันที่ 2

วันที่ 3

วันที่ 4

วันที่ 5

วันที่ 6

วันที่ 7

การเดินทาง



ใช้ JR Tokyo Wide Pass 3 Days

** JR Tokyo Wide Pass ไม่ครอบคลุมการใช้ชินรภบัส**

คัชทสึออนเซ็น (Kusatsu Onsen), จังหวัดกุมมะ (Gunma)

Tokyo Sta. - (Shinkansen 50 นาที) - Takasaki Sta. - (JR Agatsuma 100 นาที) - Naganohara-Kusatsuguchi Sta. - (JR Bus 25-30 นาที) - Kusatsu Onsen Bus Terminal

พักในเมืองโตเกียว (Tokyo)

Kusatsu Onsen Bus Terminal - (JR Bus 25-30 นาที) - Naganohara-Kusatsuguchi Sta. - (JR Agatsuma 100 นาที) - Takasaki Sta. - (JR Agatsuma 50 นาที) - Tokyo Sta.

คัชทสึออนเซ็น (Kusatsu Onsen), จังหวัดกุมมะ (Gunma)

AM PM

ยูบาทาเกะ (Yubatake "Hot Water Field")



คัชทสึออนเซ็น (Kusatsu Onsen) เป็นแหล่งที่มีน้ำพุร้อนที่ใหญ่ที่สุดจากธรรมชาติที่ติดอันดับ 1 ใน 3 ออนเซ็นที่ดีที่สุดในญี่ปุ่น ตั้งอยู่ในจังหวัดกุมมะ (Gunma) มีบ่อน้ำพุร้อนขนาดใหญ่ตั้งอยู่ใจกลางเมืองที่ล้อมรอบด้วยธรรมชาติไปยังวิวที่กว้าง และบ่ออาบน้ำร้อนกลางแจ้งสาธารณะที่ใหญ่ที่สุดในญี่ปุ่น นั่นคือ จุดเด่นของที่นี่คือ ยูบาทาเกะ (Yubatake "Hot Water Field") มีหมอกความว่า "ทุ่งน้ำร้อน" คือน้ำไอน้ำที่ลอยขึ้นมา และกลิ่นอายเฉพาะตัวของบ่อน้ำร้อนจะช่วยให้ท่านรู้สึกเพลิดเพลินกับการเดินทางยิ่งขึ้น และที่สำคัญทางน้ำร้อนขนาดใหญ่ของที่นี่ส่งผลดีให้แร่ธาตุในน้ำร้อน ตั้งอยู่ที่จัตุรัสกลางย่านร้านค้าของคัชทสึออนเซ็น

Table with location, access, and website information for Kusatsu Onsen.


ถนนโซโนะคาวาระ (Sai-no-Kawara Street)



ถนนโซโนะคาวาระ (Sai-no-Kawara Street) เป็นถนนเส้นเล็ก ไม่ยาวนัก ที่เชื่อมต่อกันระหว่างยูบาทาเกะ (Yubatake "Hot Water Field") กับ บ่ออาบน้ำกลางแจ้งโซโนะคาวาระ (Sainokawara Rotenburo) ระหว่างทางมี โรงแรมขนาดเล็กสไตล์ญี่ปุ่นแบบดั้งเดิมที่สร้างขึ้นตั้งแต่ศตวรรษที่ 19 ให้เลือกอยู่เรียงราย และยังมีร้านอาหารแบบดั้งเดิม ร้านอาหารต่างๆ และร้านของที่ระลึก

Table with location, access, and website information for Sai-no-Kawara Street.

พิพิธภัณฑ์ศิลปะคัชทสึ (Kusatsu Kataoka Tsurutaro Museum)





พิพิธภัณฑ์ศิลปะคุซัทสึ (Kusatsu Katoaka Tsurutero Museum) คือทั้งหมดของพื้นที่ 475 ตารางเมตร มีงานศิลปะหลายแขนง ให้ชมทั้งภาพวาด ผลงานการประดิษฐ์ เครื่องเคลือบดินเผา เครื่องเงิน ภายในมีมุมดื่มชาและมุมจำหน่ายสินค้าต่างๆ เช่น โปสการ์ด เป็นต้น

📍 ที่อยู่	479, Kusatsu, Kusatsu-cho, Agatsumagun, Gunma
🚶 วิธีการเดินทาง	จากถนนโช โนะคาวาระ เดิน 10 นาที
🌐 เว็บไซต์	http://www.kusatsu-onsen.ne.jp.e.uh.hp.transer.com/category/detail/index.php?c=2&g=0&kcd=46

บ่อน้ำกลางแจ้งโซโนะคาวาระ (Sainokawara Rotenburo)



บ่อน้ำกลางแจ้งที่ใหญ่ที่สุดในสวนโช โนะคาวาระ (Sainokawara Park) ขนาดประมาณ 500 ตร.ม.ภายในสวนแห่งนี้ยังมีห้องอาบน้ำสาธารณะเปิดให้บริการด้วย 2 สระน้ำขนาดใหญ่ แยกชายหญิง สามารถจุคนได้กว่า 100 คน น้ำร้อนจะไหลลงตามบ่อเป็นสายลงมาตามลำธาร เส้นทางที่เดินขึ้นไปถึงสวนมีวิวทัศนียภาพที่งดงาม จะสวยงามเป็นพิเศษในฤดูใบไม้ร่วง และฤดูหนาว

📍 ที่อยู่	Sainokawara Rotenburo, Sainokawara Koen, Kusatsu-machi, Gunma
🚶 วิธีการเดินทาง	จากพิพิธภัณฑ์ศิลปะคุซัทสึ เดิน 10 นาที
🌐 เว็บไซต์	http://sainokawara.com

โรงอาบน้ำเน็ตสึโนะยู (Netsu-no-Yu)



โรงอาบน้ำเน็ตสึโนะยู (Netsu-no-yu) หนึ่งในสถานที่ที่ควรสัมผัสประสบการณ์ประเพณีของที่นี่ คือ เน็ตสึโนะยู (Netsunoyu) ซึ่งเป็นแหล่งต้นน้ำของคุซัทสึ 온เซ็นที่ร้อนมาก โดยมีอุณหภูมิถึง 51 องศาเซลเซียสเลยทีเดียว ทำให้ร้อนเกินไปสำหรับการอาบน้ำ อย่างไรก็ตาม การใส่น้ำเย็นเพื่อลดอุณหภูมิทำให้ลดประโยชน์ทางธรรมชาติของน้ำพุร้อน ดังนั้น การที่จะทำให้อุณหภูมิลดลง โดยธรรมชาติ เรียกว่า "ยู โนมิ" ซึ่งจะทำการกวนน้ำด้วยแผ่นไม้ขนาดกว้าง 30 ซม. และ ยาว 180 ซม.อุณหภูมิของน้ำลดลงถึงจุดหนึ่งตามจังหวะของเพลง "เน็ตสึโนะยู" ดังนั้น สถานที่แห่งนี้สามารถเยี่ยมชม "การแสดงยู โนมิ" ได้อย่างใกล้ชิด และ ยังสามารถทดลองงมมือเองทำเองได้อีกด้วย

📍 ที่อยู่	414 Kusatsu, Kusatsu-machi, Agatsuma-gun, Gunma
🚶 วิธีการเดินทาง	จากบ่อน้ำกลางแจ้งโซ โนะคาวาระ เดิน 15 นาที
🌐 เว็บไซต์	http://www.kusatsu-onsen.ne.jp.e.uh.hp.transer.com/netsunoyu/about

พักในเมียวโตเกียว (Tokyo)

ท่องเที่ยวแบบเจาะลึกกรุงโตเกียว และภูมิภาคคันโต กุมมะชิบะระกิ และชิบะ

วันที่ 3

โตเกียว (Tokyo) - สวนไคราคูเอิน (Kairakuen Park) - พิพิธภัณฑ์สัตว์น้ำอควาเวิลด์ (Aqua World) - สวนสาธารณะริมชายทะเลฮิตาชิ (Hitachi Seaside Park) - พักในเมืองโตเกียว (Tokyo)



แนะนำ

วันที่ 1

วันที่ 2

วันที่ 3

วันที่ 4

วันที่ 5

วันที่ 6

วันที่ 7

การเดินทาง



ใช้ JR Tokyo Wide Pass 3 Days

สวนไคราคูเอิน (Kairakuen Park), จังหวัดอิบะระกิ (Ibaraki)

Tokyo Sta. - (Ltd. Exp. Hitachi 73 นาที) -> Mito Sta.

พิพิธภัณฑ์สัตว์น้ำอควาเวิลด์ (Aqua World), จังหวัดอิบะระกิ (Ibaraki)

Mito Sta. - (Kashima Rinkai Railway 14 นาที) -> Oarai Sta.

สวนสาธารณะริมชายทะเลฮิตาชิ (Hitachi Seaside Park), จังหวัดอิบะระกิ (Ibaraki)

Oarai Sta. - (Kashima Rinkai Railway 14 นาที) -> Mito Sta. - (JR Joban Line 7 นาที) -> Kutsuta Sta.

พักในเมืองโตเกียว (Tokyo)

Katsuta Sta. - (Ltd. Exp. Hitachi 81 นาที) -> Tokyo Sta.

เมอุมิโตะ (Mito), จังหวัดอิบะระกิ (Ibaraki)

AM

สวนไคราคูเอิน (Kairakuen Park)



สวนไคราคูเอิน (Kairakuen Park) ตั้งอยู่ในเมืองมิโตะ (Mito) สร้างขึ้นในปี ค.ศ. 1842 โดยเจ้าครองเมืองมิโตะลำดับที่ 9 นามว่า "นาริฮากิ โดกุภาวะ" เป็น 1 ใน 3 สวนที่มีชื่อเสียงที่สุดในญี่ปุ่น ช่วงปลายเดือนกุมภาพันธ์จนถึงเดือนมีนาคม สวนแห่งนี้จะเต็มไปด้วยต้นซากุระที่บานเต็มความงาม สีอ่อน และสุกกลิ่นหอมของดอกไม้ ที่มีประมาณ 100 สายพันธุ์ มากกว่า 3,000 ต้น นอกจากนี้ยังมีบึงแล้ว ยังมีน้ำพุ, โฟนเตน, ดอกฟูจิ โนะซะนะ และอาคารสไตล์ญี่ปุ่นดั้งเดิมอย่าง โคนุเต ให้เข้าชมอีกด้วย

ที่อยู่	1-1251 Migawa, Mito, Ibaraki
วิธีการเดินทาง	จาก Mito Sta. เดินไปตามทะเลสาบเซ็นบะ (Senba Lake) ใช้เวลา 30 นาที หรือนั่งรถบัส 15 นาที **ในช่วงเทศกาลดอกฟูจิ รถไฟสาย Joban Line จะจอดให้บริการที่ Kairakuen Sta. ซึ่งเป็นสถานีชั่วคราว ด้านหน้าทางเข้าสวน
เว็บไซต์	http://www.koen.pref.ibaraki.jp/foreign_language/en/kairakuen/index.html

พิพิธภัณฑ์สัตว์น้ำอควาเวิลด์ (Aqua World)





พิพิธภัณฑ์สัตว์น้ำอควาเวิลด์ (Aqua World) ชื่อเดิมว่า พิพิธภัณฑ์สัตว์น้ำอินะริกิ โออาริ (Ibaraki Oarai Aquarium) มีพื้นที่ 19,800 ตร.ม. ซึ่งเป็นพิพิธภัณฑ์สัตว์น้ำรูปแบบใหม่ ที่นำวิธีการจัดแสดงนิทรรศการมาจากพิพิธภัณฑ์และพิพิธภัณฑ์วิทยาศาสตร์ต่าง ๆ โดยมีการแบ่งออกเป็น 9 โซน โซนแรกจะพบกับโซนทะเลที่เป็นการสร้างของอิมะระกิ โดยมีพิพิธภัณฑ์สัตว์น้ำชีววิทยา, พิพิธภัณฑ์สาหร่ายทะเลและทะเล ในพิพิธภัณฑ์ขนาดใหญ่จัดแสดงชีวิตสัตว์โลกได้น้ำกว่า 80 สายพันธุ์ รวม 20,000 ชีวิต นอกจากนี้ยังมีโซนสำหรับการเรียนรู้ไปอย่างสนุกสนานที่ Sea Life Museum และ Ocean Information Plaza

📍 ที่อยู่	8252-3 Isohama-machi Oarai-machi Higashiibaraki, Ibaraki
🚶 วิธีการเดินทาง	จาก Oarai Sta. เดิน 10 นาที
🌐 เว็บไซต์	http://www.aquaworld-oarai.com/en

สวนสาธารณะริมชายทะเลฮิตาชิ (Hitachi Seaside Park), จังหวัดอิบะระกิ (Ibaraki)

PM



สวนสาธารณะริมชายทะเลฮิตาชิ (Hitachi Seaside Park) เป็นสวนดอกไม้ริมทะเลขนาดใหญ่ มีพื้นที่กว่า 1.9 ล้านตารางเมตร โซนชมทุ่งดอกไม้มีทั้งหมด 8 จุดหลักๆ มีดอกไม้ประจำฤดูกาลหลายสายพันธุ์ ซึ่งดอกไม้ในนี้จะบานเมล็ดเปลี่ยนสายพันธุ์ให้ชมตลอดทั้งปี ช่วงฤดูใบไม้ผลิจะมีดอกไม้สีฟ้าชื่อ เนโมฟิลลา (Nemophila) หรือที่หลายคนเรียกกันว่า Baby Blue Eyes กว่า 4,500,000 ดอก นอกจากนี้ยังมีดอกกุหลาบและดอกบิวทิเนียน ในช่วงเวลาเดียวกันอีกด้วย ช่วงฤดูใบไม้ร่วงเป็นอีกฤดูกาลที่สวนแห่งนี้ได้รับความนิยมเป็นอย่างมากคือ เทศกาลทุ่งดอกโคเคีย (Kochia) กว่า 32,000 ต้น จะเริ่มต้นเปลี่ยนสีจากสีเขียวสดเป็นสีส้มและแดงส้มแดงเลือนๆ และร่วงไปตามลำต้น

📍 ที่อยู่	605-4 Onuma, Mawatari, Hitachinaka, Ibaraki
🚶 วิธีการเดินทาง	จาก Katsuta Sta. ขึ้นรถบัส Ibaraki Kotsu Bus มาลงที่ป้าย Kaihin Koen Nishiguchi ใช้เวลา 25 นาที
🌐 เว็บไซต์	http://en.hitachikaihin.jp

พิกในเมืองโตเกียว (Tokyo)

ท่องเที่ยวแบบเจาะลึกกรุงโตเกียว และภูมิภาคคันโต กุมมะชิบะระกิ และชิบะ

วันที่ 4

โตเกียว (Tokyo) - สวนอิโนะฮะนะ (Inohana Park) - ศาลเจ้าชิบะ (Chiba Shrine) - เทวรูปเจ้าแม่กวนอิม (Tokyo Wan Kannon) - มาเธอร์ ฟาร์ม (Mother Farm) - พักในเมืองโตเกียว (Tokyo)

แผนการเดินทางเสริม

ช่วงฤดูใบไม้ผลิ : เมืองคาวาซุ (Kawazu)

ช่วงฤดูหนาว : เมืองเอจิโยะซุซาวะ (Echigo - Yuzawa)



แนะนำ

วันที่ 1

วันที่ 2

วันที่ 3

วันที่ 4

วันที่ 5

วันที่ 6

วันที่ 7

การเดินทาง



ใช้ JR Tokyo Wide Pass 3 Days

เมืองชิบะ (Chiba), จังหวัดชิบะ (Chiba)

Tokyo Sta. - (JR Sobeu Line Rapid Service 38 นาที) -> Chiba Sta.

เทวรูปเจ้าแม่กวนอิม (Tokyo Wan Kannon) และมาเธอร์ ฟาร์ม (Mother Farm), จังหวัดชิบะ (Chiba)

Chiba Sta. - (JR Uchibo 70 นาที) -> Sanukimachi Sta.

พักในเมืองโตเกียว (Tokyo)

Sanukimach Sta. - (JR Uchibo 70 นาที) -> Chiba Sta. - (JR Sobeu Line Rapid Service 38 นาที) -> Tokyo Sta.

แผนการเดินทางเสริม

ช่วงฤดูใบไม้ผลิ : เมืองคาวาซุ (Kawazu), จังหวัดชิซุโอกะ (Shizuoka)

Tokyo Sta. - (Ltd. Exp. Super View Odoriko 2 ชั่วโมง 35 นาที) -> Kawazu Sta.

ช่วงฤดูหนาว : เมืองเอจิโยะซุซาวะ (Echigo-Yuzawa), จังหวัดนีงาตะ (Niigata)

Tokyo Sta. - (Shinkansen Joetsu 75 นาที) -> Gala Yuzawa Sta.

เมืองชิบะ (Chiba), จังหวัดชิบะ (Chiba)

AM

สวนอิโนะฮะนะ (Inohana Park)



สวนอิโนะฮะนะ (Inohana Park) เป็นที่ตั้งของปราสาทชิบะ ตระกูลชิบะสร้างปราสาทแห่งนี้ในปี ค.ศ. 1126 แต่ในช่วง ค.ศ. 1140 ปราสาทแห่งนี้ก็เริ่มเสื่อมลงไป ดังนั้นปราสาทปัจจุบันที่ดูเห็นในวันนี้เป็นซากปรักหักพัง ในปี ค.ศ. 1967 ตอนนั้นสถานที่แห่งนี้ได้เป็นที่ตั้งของพิพิธภัณฑ์บ้านเมืองชิบะภายในปราสาทมีตัวอักษรคันจิขึ้นและการจัดแสดงนิทรรศการที่เกี่ยวข้องส่วนใหญ่เป็นคนในตระกูลชิบะ เช่น สิ่งประดิษฐ์ของขามุไรโตะเคียว โสโมะ ไดแก คานะ ปีนและอาวออื่น ๆ ในตัวพิพิธภัณฑ์เองยังพุดมากเกี่ยวกับประวัติความเป็นมาของชิบะและรวมถึงภาพถ่ายเปรียบเทียบจากช่วงต้นศตวรรษ 1900 จนถึงขณะนี้ และสวนแห่งนี้ก็เป็นจุดชมซากุระเช่นกัน

📍 ที่อยู่	1-6, Inohana, Chuo-ku, Chiba
🚶 วิธีการเดินทาง	จาก Chiba Sta. เดิน 15 นาที
🌐 เว็บไซต์	http://japan-chiba-guide.com/en/topics/sakura.html

ศาลเจ้าชิบะ (Chiba Shrine)



ศาลเจ้าชิบะ (Chiba Shrine) ศาลเจ้าชินโตที่สงวนอยู่ใกล้กับปราสาทชิบะถูกสร้างขึ้นใน ค.ศ. 1181 และอุทิศตนเพื่อศาสนาชินโตเทพ "เมียวเคน" พระโทสึริเชื่อว่าจะมีปกป้องจากความโชคร้ายและการบาดเจ็บทางร่างกาย ศาลเจ้านี้มีความสง่างาม ประตูหลักมีความซับซ้อนและประณีตและยังเน้นให้เห็นถึงเครื่องบรรณาการที่ให้แก่สัตว์ 12 ชนิดที่มีบนปฏิทินดั้งเดิมที่เรียงส่งและบ่อที่เต็มไปด้วยปลาคาร์ฟ ในแต่ละปีที่ศาลเจ้าชิบะจะมีเทศกาลต่างๆ เช่น เทศกาลเมียวเคนโทโซ, เทศกาลเซฮิงุน เป็นต้น

📍 ที่อยู่	1 Chome-16-1 Innai, Chuo-ku, Chiba-shi, Chiba
🚶 วิธีการเดินทาง	จากสวนอิโนะฮะนะ เดิน 15 นาที
🌐 เว็บไซต์	http://www.chibajinja.com

เทวรูปเจ้าแม่กวนอิม (Tokyo Wan Kannon)



เทวรูปเจ้าแม่กวนอิม (Tokyo Wan Kannon) รูปปั้นเจ้าแม่กวนอิมขนาดใหญ่ ตั้งอยู่ที่เมืองฟุตสึ (Futtsu) รูปปั้นเจ้าแม่กวนอิมรูปนี้หันพระพักตร์ออกทางด้านอ่าว โตเกียว มีความสูงถึง 56 เมตร ถูกสร้างขึ้นเมื่อปี ค.ศ. 1961 โดย Masae Usami เพื่อเรียกชื่อเสียงทั่วโลก โดยด้านในของรูปปั้นเปิดให้นักท่องเที่ยวสามารถขึ้นไปชมจุดชมวิวของอ่าว โตเกียวแต่จะต้องเดินขึ้นบันได 324 ขั้นเพื่อไปยังจุดชมวิวด้านบน และในวันที่ท้องฟ้าแจ่มใสสามารถที่จะมองเห็นภูเขาฟูจิจากบนจุดชมวิว

📍 ที่อยู่	1-5-8-8, Kokubo, Futtsu, Chiba
🚶 วิธีการเดินทาง	จาก Sanukimachi Sta. เดิน 5 นาที
🌐 เว็บไซต์	http://japan-chiba-guide.com/th/attraction/history.html

มาเธอร์ ฟาร์ม (Mother Farm), จังหวัดชิบะ (Chiba)

PM



ดอกไม้สวยที่สุดในตระกูล Petunia ชื่อว่า "ลมหายใจของหญิง" จะบานช่วงกลางเดือนพฤษภาคม จนถึงกลางเดือนตุลาคม

มาเธอร์ ฟาร์ม (Mother Farm) เป็นฟาร์มสุดแสนจะกว้างใหญ่กินอาณาบริเวณของพื้นที่กว่า 2.5 ล้านตารางเมตร เหมาะสำหรับคนรักธรรมชาติ พร้อมด้วยกิจกรรมทางธรรมชาติมากมาย ไม่ว่าจะเป็นการเล่นกับสัตว์น่ารักนานาชนิด เช่น อัลปาก้า แพะ และ กระต่าย หรือคนรักดอกไม้ ใบหญ้าที่มีดอกไม้ในบ้านสะพรั่งทั้งปีมีลัดเปลี่ยนกันไปตามฤดูกาล ไฮไลต์คือ ฟังดอก โม โนอิ โระ โฮเอคิ ฟังเสียงพู่เข้ม ภายในทุ่งมีดอกไม้ โม โนอิ โระ โฮเอคิมากถึง 35,000 ดอก มีฉากหลังเป็นเทือกเขายามันตั้งแต่เดือน พฤษภาคม ถึง ตุลาคมของทุกปี นอกจากนี้ยังมีกิจกรรมให้ไปแบบลัดไม่ อาทิเช่น สลัดคอร์โบเออร์รี่ บลูเบอรี่ อีกทั้งกิจกรรมเวิร์คช็อปต่างๆ อีกมากมาย เช่น การทำแยมบลูเบอรี่ การเล่นกับสัตว์ในฟาร์ม การรีดนมวัว การขี่ม้าในสนาม เป็นต้น หนึ่งในไฮไลต์ของที่นี่ คือการแสดงโชว์ของแกะใน อโกรโดม ที่ตั้งสนุกและน่าทึ่ง

📍 ที่อยู่	940-3 Tagura, Futtsu, Chiba
🚶 วิธีการเดินทาง	จาก Sanukimachi.โมบัส หรือ แท็กซี่ ไปลงที่ Mother Farm ใช้เวลา 25 นาที
🌐 เว็บไซต์	http://www.motherfarm.co.jp/en


ซากุระในเมียวโตเกียว (Tokyo)

แผนการเดินทางเสริม

ช่วงฤดูใบไม้ผลิ : เมืองคาวาซึ (Kawazu), จังหวัดชิซุโอกะ (Shizuoka)

AM PM

เมืองคาวาซึ (Kawazu)





เมืองคาวาซุ (Kawazu) ตั้งอยู่บนคาบสมุทรชิซุ (Izu) จังหวัด ชิซุ โอคา (Shizuoka) พบกับซากุระสายพันธุ์คาวาซุ (Kawazu-Zakura) กว่า 8,000 ต้น ที่จะออกดอกอวดโฉมงามก่อนเมืองโหนด ในเทศกาล Kawazu-Zakura Matsuri หรือเทศกาลชมดอกซากุระคาวาซุจัดขึ้นตั้งแต่ต้นเดือน ก.พ. - ต้นเดือน มี.ค. ระยะเวลาประมาณ 1 เดือน ไฮไลต์ของเทศกาลอยู่ที่ต้นซากุระขนาดใหญ่กว่า 60 ปี มีต้นซากุระกว่า 8,000 ต้น เป็นทางยาวเลียบริมแม่น้ำ Kawazu River เป็นระยะทางประมาณ 4 กม. ตั้งแต่สถานี Kawazu-Mine Onsen นอกจากนี้ยังมีกิจกรรมเปิดไฟตั้งแต่เวลา 6 โมงเย็น - 3 ทุ่ม ทุกวัน ในช่วงเวลาจัดงาน และนอกจากดอกซากุระแล้ว "Kawazu" ยังมีชื่อเสียงว่าเป็นเมืองที่มีดอกไม้สีสันๆ อีกมากมาย อาทิเช่น "ดอก Iris" ที่ได้รับการขึ้นทะเบียนเป็นดอกไม้ของเมือง นอกจากนี้ยังมีแหล่งธรรมชาติ และกิจกรรมอื่นๆ ที่น่าสนใจมากมาย เช่น น้ำตก Kawazu Nanadaru (Kawazu Seven Waterfalls) และกิจกรรมแช่น้ำแร่ร้อนเข็นที่เมืองนี้ได้อีกด้วย

📍 ที่อยู่	Sasahara, Kawazu-cho, Kamo-gun, Shizuoka
🚶 วิธีการเดินทาง	จาก Kawazu Sta. เดิน 1 นาที
🌐 เว็บไซต์	http://www.kawazu-onsen.com/eng

ช่วงฤดูหนาว : เมืองเอจิโวะยูซาวะ (Echigo-Yuzawa), จังหวัดนิงาตะ (Niigata)

AM PM

เมืองเอจิโวะยูซาวะ (Echigo-Yuzawa)



GALA ยูซาวะตั้งอยู่ที่เมืองเอจิโวะ ยูซาวะ จังหวัดนิงะตะ เป็นลานสกีที่เดินทางสะดวกที่สุดจาก โตเกียว มีสถานีรถไฟตั้งอยู่ภายในลานสกี จึงเป็นที่นิยมของนักท่องเที่ยวที่มีเวลาน้อย แต่ต้องการสัมผัสหิมะแบบมีคุณภาพ มีลานสกี ให้เล่นทั้งแบบมืออาชีพและสำหรับผู้ที่ยังหัดเล่น โดยปกติจะเปิดให้เล่นตั้งแต่ช่วงเดือนธันวาคม แม้จะพ้นหน้าหนาวไปแล้ว ที่นี่ยังสามารถเดินทางมาเล่นได้ถึง ปลายเดือนเมษายน ถึงต้นเดือนพฤษภาคมเลยทีเดียว แนะนำให้ตรวจสอบช่วงทำการในแต่ละปีทางเว็บไซต์ของทางลานสกีก่อนการเดินทางทุกครั้ง นอกจากนี้ลานสกีแล้ว ยูซาวะนี้ยังเป็นที่พักกันดีของแหล่งออนเซ็น โดยเปิดบริการตามสกีรีสอร์ท โรงแรม ห้องอาบน้ำสาธารณะ และสถานี่รถไฟออนเซ็น รวมถึงการอาบน้ำกลางแจ้ง SPA GALA-NO-YU ณ สถานีรถไฟ Echigo-Yuzawa Station

📍 ที่อยู่	Echigo-Yuzawa Town, Niigata
🚶 วิธีการเดินทาง	จาก Gala Yuzawa Sta. เดิน 1 นาที
🌐 เว็บไซต์	http://www.galaresort.jp/winter/english

ท่องเที่ยวแบบเจาะลึกกรุงโตเกียว และภูมิภาคคันโต กุมภาพันธ์ และชิบะ

วันที่ 5

โตเกียว (Tokyo) - อิเคบูกุโร (Ikebukuro) - ซินจูกุ (Shinjuku) - ฮาราจูกุ (Harajuku) - ชิบูยะ (Shibuya) - อาซากุสะ (Asakusa) - โตเกียวสกายทรี (Tokyo Sky Tree) - พักในเมืองโตเกียว (Tokyo)



แผนการเดินทางเสริม
โตเกียวดิสนีย์รีสอร์ท (Tokyo Disneyland & Tokyo DisneySea)

- แนะนำ วันที่ 1 วันที่ 2 วันที่ 3 วันที่ 4 วันที่ 5 วันที่ 6 วันที่ 7

การเดินทาง



อิเคบูกุโร (Ikebukuro), จังหวัดโตเกียว (Tokyo)

Tokyo Sta. - JR Yamanote Line 26 นาที - Ikebukuro Sta.

ซินจูกุ (Shinjuku), จังหวัดโตเกียว (Tokyo)

Ikebukuro Sta. - JR Yamanote Line 8 นาที - Shinjuku Sta.

ฮาราจูกุ (Harajuku), จังหวัดโตเกียว (Tokyo)

Shinjuku Sta. - JR Yamanote Line 5 นาที - Harajuku Sta.

ชิบูยะ (Shibuya), จังหวัดโตเกียว (Tokyo)

Harajuku Sta. - JR Yamanote Line 2 นาที - Shibuya Sta.

อาซากุสะ (Asakusa), จังหวัดโตเกียว (Tokyo)

Shibuya Sta. - JR Yamanote Line 33 นาที - Ueno Sta. - Tokyo Metro Ginza Line 5 นาที - Asakusa Sta.

พักในเมืองโตเกียว (Tokyo)

Asakusa Sta. - Tokyo Metro Ginza Line 5 นาที - Ueno Sta. - JR Keihin-Tohoku/Negishi Line 6 นาที - Tokyo Sta.

แผนการเดินทางเสริม

โตเกียวดิสนีย์รีสอร์ท (Tokyo Disneyland & Tokyo DisneySea), จังหวัดชิบะ (Chiba)

Tokyo Sta. - JR Keiyo Line Local 26 นาที - Maihama Sta.

อิเคบูกุโร (Ikebukuro), จังหวัดโตเกียว (Tokyo)

AM

อิเคบูกุโร (Ikebukuro)





© Tokyo Convention & Visitors Bureau

อิเคบูกุโร (Ikebukuro) เป็นย่านที่มีแสงสี มีร้านอาหาร ร้านนั่งดื่ม มีห้างและร้านขายของมากมาย เริ่มตั้งแต่บริเวณสถานีรถไฟที่มีห้างโทบุ (Tobu) และ เซบู (Seibu) มีทัศนียภาพของสถานีอิเคบูกุโรในยามค่ำคืนที่สถานี Sunshine City ตึกนี้เป็นตึกอเนกประสงค์แห่งแรกของเมืองโตเกียว ที่ประกอบไปด้วย 4 ตึกใหญ่ๆ ได้แก่ ตึก Sunshine 60 / ตึก World Import Mart / ตึก Bunka Kaikan / ตึก Prince Hotel ซึ่งในย่านนี้มีห้างแห่งช้อปปิ้ง จุดชมวิวชั้น 60 - Sunshine (60 Observation Deck), สวนสนุกเจวิสต์ โตเกียว (J-World Tokyo), สวนสนุกมีจา (Namja Town) และพิพิธภัณฑ์สัตว์น้ำชั้น 60 (Sunshine Aquarium) ให้เลือกสรรครบถ้วนเลยทีเดียว

📍 ที่อยู่	Ikebukuro, Toshima-ku, Tokyo
🚶 วิธีการเดินทาง	จาก Ikebukuro Sta. เดิน 5 นาที
🌐 เว็บไซต์	https://www.jnto.go.jp/eng/regional/tokyo/ikebukuro.html

มีมิจทาวน์ (Namja Town)



มีมิจทาวน์ (Namja Town) คือชื่อของสวนสนุกใหม่ที่สร้างขึ้นในปี พ.ศ. 2539 ตั้งอยู่บนชั้น 2 ของห้าง Sunshine City ภายในประกอบด้วยหลากหลายโซน เช่น โซนของสวนสนุก โซนที่ตกแต่งในสไตล์ย้อนยุคแบบญี่ปุ่นโบราณ และ Namja Gyoza Stadium ที่รวบรวมเอาร้านเกี๊ยวซ่าเด็ดมาจกทั่วประเทศถึง 12 ร้านมาไว้ที่นี่ นอกจากนี้ยังมี Fukubukuro Dessert Yokocho ที่มีโอกุริมและขนมหวานหลากหลายชนิดจากทั่วประเทศให้ได้เอร็ดอร่อยกันอีกด้วย

📍 ที่อยู่	Sunshine City World Import Mart Building 2F, 3-1-3 Chome, Higashi-Ikebukuro, Toshima, Tokyo
🚶 การเดินทาง	จาก Ikebukuro Sta. เดิน 8 นาที
🌐 เว็บไซต์	http://www.namco.co.jp/tp/namja

ชินจูกุ (Shinjuku), จังหวัดโตเกียว (Tokyo)

AM

ชินจูกุ (Shinjuku)



ชินจูกุ (Shinjuku) เดิมชื่อบึงในย่านที่สุกคึกคักของโตเกียว เป็นสวรรค์ของนักช้อปปิ้งอย่างแท้จริง รายล้อมไปด้วยห้างสรรพสินค้าชื่อดังมากมาย อาทิ Isetan, Takashimaya, Marui รวมไปถึงตึกเครื่องใช้ไฟฟ้าอย่าง Yodobashi camera และ Bic camera ที่ล่าสุดร่วมมือกับแบรนด์เสื้อผ้าสุดฮอตอย่าง Uniqlo เปิดตัวแบรนด์ Bicqlo นอกจากนี้ยังมีตัวร้านแบรนด์เนมมากมาย ที่มีหนึ่งและมือสอง ที่รับรองว่ามาแล้วได้ ได้ละลายทรัพย์สินกันอย่างเต็มที่ นอกจากนี้แล้วถ้าใครไม่อยากจะช้อปปิ้งก็ยังมีสวนชินจูกุเกียวเอ็น (Shinjuku Gyoen National Garden) เป็นสวนสาธารณะขนาดใหญ่ที่สุด และที่สำคัญคือเป็นที่ยอดนิยมชมดอกซากุระ ในช่วงฤดูใบไม้ผลิมีต้นซากุระกว่า 400 ต้น 12 สายพันธุ์ ซึ่งจะบานในช่วงกลางเดือนมีนาคม-ปลายเดือนเมษายน และช่วงใบไม้ร่วงกลางเดือนพฤศจิกายน-กลางเดือนธันวาคมก็จะได้ชมใบไม้เปลี่ยนสีด้วย

📍 ที่อยู่	Shinjuku, Tokyo
🚶 วิธีการเดินทาง	จาก Shinjuku Sta. เดิน 2 นาที
🌐 เว็บไซต์	https://www.gotokyo.org/en/tourists/areas/areamap/shinjuku.html

ฮาราจูกุ (Harajuku), จังหวัดโตเกียว (Tokyo)

PM

ฮาราจุกุ (Harajuku)



ฮาราจุกุ (Harajuku) อีกหนึ่งย่านที่มีสีสันไม่แพ้ที่อื่นๆ ในโตเกียว แหล่งช้อปปิ้งยอดนิยม ร้านเสื้อผ้า ก็พร้อมนำรักรู สุนัขร่วมแฟชั่นสุดแหวกแนวของวัยรุ่นญี่ปุ่น ในช่วงสุดสัปดาห์เหล่าบรรดาศาวิรุ่นจะแต่งกายคอสเพลย์ในคาแรคเตอร์ที่แสดงความเป็นตัวเอง อีกทั้งการแสดง โชว์ดนตรีและความสามารถพิเศษให้กับเหล่านักท่องเที่ยวที่เดินผ่านไปมา และที่นี่ก็ยังมีเป็นที่ตั้งของศาลเจ้าเมจิ ตั้งอยู่ในป่าใจกลางกรุงขนาดใหญ่ที่ชาวญี่ปุ่นให้ความเคารพนับถือเป็นอย่างมาก

📍 ที่อยู่	Harajuku, Tokyo
🚶 วิธีการเดินทาง	จาก Harajuku Sta. เดิน 1 นาที
🌐 เว็บไซต์	https://www.gotokyo.org/en/tourists/areas/areamap/harajuku.html

ชิบูยะ (Shibuya), จังหวัดโตเกียว (Tokyo)

PM



ชิบูยะ (Shibuya) แหล่งช้อปปิ้งที่ทันสมัยของวัยรุ่นญี่ปุ่น และได้รับความนิยมในกลุ่มนักท่องเที่ยว จากภาพทางข้ามที่แยกอันโด่งดัง และเรื่องราวของฮาจิโกะ สุนัขซื่อสัตย์ ที่มีรูปปั้นอยู่ด้านหน้าสถานีชิบูยะ นอกจากตึก Shibuya 109 ที่เป็นศูนย์รวมแฟชั่นสุดอินเทรนด์แล้ว ยังมีห้างใหม่อย่าง Hikarie ที่เป็นศูนย์รวมร้านค้า, ร้านอาหารโรงหนังและเม็กละออริด้วย

📍 ที่อยู่	Shibuya-ku, Tokyo
🚶 วิธีการเดินทาง	จาก Shibuya Sta. เดิน 1 นาที
🌐 เว็บไซต์	https://www.gotokyo.org/en/tourists/areas/areamap/shibuya.html

อาซากุสะ (Asakusa), จังหวัดโตเกียว (Tokyo)

PM

วัดเซนโซจิ (Sensoji) / วัดอาซากุสะ (Asakusa)



คนไทยรู้จักกันในชื่อวัดอาซากุสะ (Asakusa) เป็นวัดที่เก่าแก่ที่สุดในโตเกียว สร้างขึ้นเมื่อปี ค.ศ. 645 มีสัญลักษณ์เด่นคือ โคมแดงยักษ์ขนาดใหญ่ ด้านหน้าทางเข้าประตูคามินาริมอน (Kaminarimon) และเข้าไปชมพระองค์เจ้าเมกาวาฮิมมิได้ ระหว่างทางเดินเข้าไปอาคารวัด จะพบกับถนนนาคะมิเซะ (Nakamise) ย่านจับจ่ายที่เก่าแก่ที่สุดแห่งหนึ่งของญี่ปุ่น มีร้านค้าเรียงรายอยู่ถึง 89 ร้าน ตลอดระยะทางยาว 250 เมตร เพลิดเพลินกับการเลือกซื้อของฝาก และชมขบวนญี่ปุ่นโบราณ อาทิ มังงูทอดทอดได้ต่างๆ

📍 ที่อยู่	2 Chome-3-1 Asakusa, Taito-ku, Tokyo
🚶 วิธีการเดินทาง	จาก Asakusa Sta. เดิน 2 นาที
🌐 เว็บไซต์	http://www.senso-ji.jp/about/index_e.html

โตเกียวสกายทรี (Tokyo Sky Tree)





โตเกียวสกายทรี (Tokyo Sky Tree) เป็นหอคอยแห่งใหม่ของกรุงโตเกียว เป็นหอคอยกระจายสัญญาณโทรทัศน์และวิทยุที่สูงที่สุดในโลก ด้วยความสูง 634 เมตรที่ได้รับการบันทึกสถิติลงกินเนสบุ๊ค ชมวิว 360 องศาบนโตเกียว ที่ระดับความสูง 450 เมตร ที่ด้านล่างจะพบกับโซน Tokyo Solamachi ที่รวมร้านค้าและร้านอาหารกว่า 300 ร้านค้า และยังมีพิพิธภัณฑ์สัตว์น้ำสุมิตะ (Sumida Aquarium) อีกด้วย

📍 ที่อยู่	1 Chome-1-2 Oshiage, Sumida-ku, Tokyo
🚶 วิธีการเดินทาง	จาก Asakusa Sta. โดยสายรถไฟ Toei Subway Asakusa Line มาลงที่ Oshiage Sta. จากนั้นเดิน 5 นาที
🌐 เว็บไซต์	http://www.tokyo-skytree.jp/th

พักในเมืองโตเกียว (Tokyo)

แผนการเดินทางเสริม

โตเกียวดิสนีย์รีสอร์ท (Tokyo Disneyland & Tokyo DisneySea), จังหวัดชิบะ (Chiba)

โตเกียวดิสนีย์แลนด์ (Tokyo Disneyland)



โตเกียวดิสนีย์แลนด์ (Tokyo Disneyland) เป็นส่วนหนึ่งของโตเกียวดิสนีย์รีสอร์ท (Tokyo Disney Resort) ประกอบด้วยทั้งหมด 7 โซน คือ World Bazaar , Adventureland, Westernland, Fantasyland และ Tomorrowland ซึ่งรวม 4 คาแรคเตอร์สุดคลาสสิกของดิสนีย์แลนด์เข้าไว้ด้วยกัน และอีก 2 มินิแลนด์ คือ Critter Country และ Mickey's Toontown โดยที่ Fantasyland นักท่องเที่ยวจะได้พบกับการต่อสู้ของปีเตอร์แพน การผจญภัยสุดระทึกของสตีฟ โนวัวท์ และ ตั้ม โป้ ซ่างน้อยมหัศจรรย์

📍 ที่อยู่	1-1, Maihama, Urayasu-shi, Chiba
🚶 การเดินทาง	จาก Maihama Sta. เดิน 2 นาที
🌐 เว็บไซต์	http://www.tokyodisneyresort.jp/th/tdl

โตเกียว ดิสนี่ซี (Tokyo DisneySea)

เดอะ ซี (Tokyo DisneySea)



โตเกียว ดิสนีซี (Tokyo DisneySea) เป็นส่วนหนึ่งของ โตเกียว ดิสนีรีสอร์ท (Tokyo Disney Resort) ที่สร้างขึ้นโดยใช้แรงบันดาลใจจาก Port Disney ที่ Long Beach รัฐแคลิฟอร์เนีย ประเทศสหรัฐอเมริกา ประกอบด้วยทั้งหมด 7 โซนคือ Mediterranean Harbor, American Waterfront, Lost River Delta, Port Discovery, Mermaid Lagoon, Arabian Coast, และ Mysterious Island.

ที่อยู่	1-1, Maihama, Urayasu-shi, Chiba
การเดินทาง	โตเกียว ดิสนีซี: จาก Maihama Sta. เดิน 15 นาที
เว็บไซต์	http://www.tokyodisneyresort.jp/th/tdl

ท่องเที่ยวแบบเจาะลึกกรุงโตเกียว และภูมิภาคคันโต กุมมะชิระะกิ และชิบะ

วันที่ 6

โตเกียว (Tokyo) - ตลาดปลาทสึคิจิ (Tsukiji Fish Market) - กินซ่า (Ginza) - ห้างคาร์เรตตะ (Caretta SHIODOME) - ตลาดอะเมโยโกะ (Ameyoko) - ย่านอุเอโนะ (Ueno Koen) - ย่านยะนะกะ (Yanaka) - ย่านเนซุ (Nezu) - โตเกียวทาวเวอร์ (Tokyo Tower) - พักในเมืองโตเกียว

แผนการเดินทางเสริม
เกาะโอไดบะ (Odaiba), จังหวัดโตเกียว (Tokyo)



- แนะนำ วันที่ 1 วันที่ 2 วันที่ 3 วันที่ 4 วันที่ 5 วันที่ 6 วันที่ 7

การเดินทาง



ตลาดปลาทสึคิจิ (Tsukiji Fish Market), จังหวัดโตเกียว (Tokyo)
Tokyo Sta. -> (Tokyo Metro Marunouchi Line 2 นาที) -> Ginza Sta. -> (Tokyo Metro Hibiya Line 3 นาที) -> Tsukiji Sta.

กินซ่า (Ginza), จังหวัดโตเกียว (Tokyo)
Tsukiji Sta. -> (Tokyo Metro Hibiya Line 3 นาที) -> Ginza Sta.

ห้างคาร์เรตตะ (Caretta SHIODOME), จังหวัดโตเกียว (Tokyo)
Ginza Sta. -> (Tokyo Metro Ginza Line 2 นาที) -> Shimbashi Sta.

อุเอโนะ (Ueno), จังหวัดโตเกียว (Tokyo)
Shimbashi Sta. -> (Tokyo Metro Ginza Line 12 นาที) -> Ueno Sta.

ยะนะกะ (Yanaka), จังหวัดโตเกียว (Tokyo)
Ueno Sta. -> (JR Yamanote line 3 นาที) -> Nippori Sta.

โตเกียวทาวเวอร์ (Tokyo Tower), จังหวัดโตเกียว (Tokyo)
Nippori Sta. -> (JR Yamanote line 3 นาที) -> Ueno Sta. -> (เดิน 10 นาที) -> Ueno Okachimachi Sta. -> (Toei Subway Oedo Line 26 นาที) -> Akabanebashi Sat.

พักในเมืองโตเกียว (Tokyo)
Akabanebashi Sta. -> (Toei Subway Oedo Line 4 นาที) -> Nippori Sta. -> (Tokyo Metro Hibiya Line 4 นาที) -> Katsunigaseki Sta. -> (Tokyo Metro Marunouchi Line 4 นาที) -> Tokyo Sta.

แผนการเดินทางเสริม
เกาะโอไดบะ (Odaiba), จังหวัดโตเกียว (Tokyo)
Tokyo Sta. -> (JR Keihin-Tohoku/Negishi Line 2 นาที) -> Shimbashi Sta. -> (Monorail Yurikamome 11 นาที) -> Odaibakaihinkoen Sta.

ตลาดปลาทสึคิจิ (Tsukiji Fish Market), กินซ่า (Ginza), จังหวัดโตเกียว (Tokyo)



ตลาดปลาทสึคิจิ (Tsukiji Fish Market)



ตลาดปลาทสึคิจิ (Tsukiji Fish Market) ตลาดค้าส่งปลาและอาหารทะเลที่ใหญ่ที่สุดในโลก ที่นี้เป็นที่บรรดาพ่อค้าและชาวประมงจะมาทำการประมูลปลา รวมถึงอาหารทะเล จะเริ่มเปิดร้านตีกันตั้งแต่ตี 4 และจะมีการประมูลปลาทุกวันตั้งแต่ตี 5 กว่าๆ นักท่องเที่ยวสามารถเข้าชมการประมูลปลาได้อีกด้วยแต่มีการจำกัดจำนวนคนเข้าดูต่อวัน ต้องไปลงทะเบียน ประมาณ ตี 5 และถ้าเข้าชมตลาดด้านหน้าชายฝั่ง เขาที่เปิดให้เข้าหลัง 9 โมงแล้ว และอีกสิ่งหนึ่งที่ไม่ควรพลาดอย่างยิ่งคือการได้ลิ้มลองรสชาติอาหารทะเลสดๆ ที่ชาวประมงนำมาส่งถึงมือพ่อค้า ที่เปิดร้านซุชิซามิ ให้เลือกทานกันสดๆ รอบตลาด โดยร้านอาหารส่วนมากจะเริ่มเปิดตั้งแต่เช้าคู่และทยอยปิดตั้งแต่บ่ายสอง แต่ร้านกินดื่มบางร้านเปิดเป็นสองช่วงเช้า-เย็น ปิดตอนกลางวัน

ที่อยู่	5 Chome-2-1 Tsukiji, Chuo, Tokyo
วิธีการเดินทาง	จาก Ginza Sta. โดยสารรถไฟ Tokyo Metro Hibiya Line ลงที่ Tsukiji Sta. ใช้เวลา 3 นาที แล้วเดินต่อ 5 นาที
เว็บไซต์	http://www.tsukiji-market.or.jp/tukiji_e.htm

กินซ่า (Ginza)



📍 ที่อยู่	Ueno, Taito-ku, Tokyo
🚶 วิธีการเดินทาง	ตลาดอะเม โย เป็นถนนยาวจาก Ueno Sta. จนถึง Okachimachi Sta. จาก Ueno Sta. เดิน 5 นาที
🌐 เว็บไซต์	http://www.tokyometro.jp/en/attractions/ameyoko

สวนสาธารณะอุเอโนะ (Ueno Koen)



สวนสาธารณะอุเอโนะ (Ueno Koen) เป็นสวนสาธารณะขนาดใหญ่แห่งหนึ่งของกรุงโตเกียว ในช่วงฤดูใบไม้ผลิของที่นี่จะเต็มไปด้วยต้นซากุระ ผู้คนมากมายจะมารวมตัวกันเพื่อชมความงามของดอกซากุระ อีกทั้งด้านในสวนแห่งนี้ยังมีสถานที่ท่องเที่ยวมากมายไม่ว่าจะเป็นวัด ศาลเจ้า พิพิธภัณฑ์ และพิพิธภัณฑ์อีกด้วย

📍 ที่อยู่	Taito-ku, Tokyo
🚶 วิธีการเดินทาง	จาก Ueno Sta. เดิน 5 นาที
🌐 เว็บไซต์	https://www.gotokyo.org/en/tourists/areas/areamap/ueno.html

ย่านอะนะกะ (Yanaka) – ย่านเนซุ (Nezu), จังหวัดโตเกียว (Tokyo)

PM



ย่านอะนะกะ (Yanaka) เป็นหนึ่งในไม่กี่เขตของโตเกียวที่มีบรรยากาศเก่าๆ มีกลิ่นอายและเสน่ห์แบบชนบท โตเกียวย่านนี้ได้รับความนิยมและมีชื่อเสียงของย่านนี้คือ ย่านอะกินะซ่า (Yanaka-Ginza) ย่านเมวที่โด่งดังเป็นแหล่งรวมอาหารรสชาติดีแบบดั้งเดิมของญี่ปุ่น และยังมีร้านขายสินค้าต่างๆของชำ เสื้อผ้า ร้านค้า Hand made และของเล่นอีกด้วย ย่านอะนะกะในช่วงฤดูใบไม้ผลิ สวนซากุระ สถานที่ชมซากุระอันเลื่องชื่อ เดินเล่นไปอีกก็จะเจอย่านเนซุ (Nezu) เป็นย่านที่มี วัด ศาลเจ้าเก่าแก่มากมาย จุดเด่นคือ ศาลเจ้าเนซุ (Nezu jinja) เป็นศาลเจ้าชินโตขนาดใหญ่ สร้างขึ้นเมื่อปี ค.ศ. 1705 ศาลเจ้าถูกโอบล้อมไปด้วยต้นไม้สูงและภูเขา ด้านบนเขาจะมีเสาโทริอิตั้งเรียงรายกันเป็นแนวยาว ช่วงใบไม้ผลิก็เช่นกัน มีจัดเทศกาล "เทศกาลบุงเคียวชิซึจิ" ชมความงามของดอกซากุระเอเลียเช่นกัน

📍 ที่อยู่	Taito-ku, Tokyo, Japan
🚶 วิธีการเดินทาง	จาก Nippori Sta. เดิน 10 นาที
🌐 เว็บไซต์	https://www.jnto.go.jp/eng/regional/tokyo/yanaka_nezu_sendagi_honga.html

โตเกียวทาวเวอร์ (Tokyo Tower), จังหวัดโตเกียว (Tokyo)

PM





โตเกียวทาวเวอร์ (Tokyo Tower) หอคอยส่งสัญญาณโทรทัศน์คู่คลาสสิกของโตเกียว ได้รับแรงบันดาลใจมาจากหอไอเฟล ในกรุงปารีส ตั้งอยู่ริมเมืองมานานนับตั้งแต่ปี ค.ศ. 1958 มีความสูง 332.6 เมตร และสามารถขึ้นไปยังจุดชมวิวได้ที่ระดับความสูง 150 เมตร และ 250 เมตร ที่นี่ ยังเป็นที่ตั้งของ Tokyo One Piece Tower ส่วนสนุกธีม วันพีซ แห่งแรกในญี่ปุ่น ส่วนสนุกนี้เปิดให้บริการวันแรกเมื่อ 13 มีนาคม 2558 ที่ผ่านมา ชั้นที่ 3 มีหุ่นขี้ผึ้งของบุคคลสำคัญ (Tokyo Tower Wax Museum) และชั้นที่ 4 ซึ่งเป็นส่วนของภาพศิลปะและภาพ ในระบม 3 มิติ (Tokyo Tower Trick Art Gallery)

📍 ที่อยู่	4 Chome-2-8 Shibakoen, Minato-ku, Tokyo
🚶 วิธีการเดินทาง	จาก Akabanebashi Sta. เดิน 5 นาที
🌐 เว็บไซต์	https://www.tokyotower.co.jp/en.html

ปักใจในเมืองโตเกียว (Tokyo)

แผนการเดินทางเสริม

เกาะโอไดบะ: (Odaiba), จังหวัดโตเกียว (Tokyo)



เกาะโอไดบะ (Odaiba) เกาะจำลองขนาดใหญ่สร้างขึ้นจากการถมทะเลบริเวณอ่าว โตเกียว ซึ่ง ในปี ค.ศ. 1990 มีโรงแรม และศูนย์การค้ามาเปิดที่ Odaiba และเริ่มมีสิ่งก่อสร้างใหม่ เกิดขึ้นเช่นตึก Fuji TV Building, Telecom Center และ Tokyo Big Sight ตอนนี้ Odaiba เป็นเมืองใหม่ของโตเกียว มีผังเมืองสวยงาม ตึกรูปทรงแปลกๆ อีกด้วย มีทั้งร้านค้า ส่วนสนุก ร้านอาหาร พบกัน หุ่นกันดั้มตัวแรกของจริง ตั้งอยู่ใกล้ๆกับห้าง Diver City Tokyo ซึ่งห้างนี้มีสินค้า Brand name หลายยี่ห้อ เช่น Uniqlo, H&M, Lacoste และร้านอาหารหลายร้านที่ขึ้นชื่อ และอีกห้างที่ไม่ควรพลาดคือ Venus Fort เป็นห้างที่ตกแต่งออกแนวยุโรป คล้ายกับ Venetian Macao มีทั้งห้างจำลองที่เหมือน ในห้างประกอบไปด้วยร้านค้ากว่า 100 ร้าน เน้นสินค้าแฟชั่น บุติศ ออกจาก Venus Fort ข้ามไปตึกข้างๆ Megaweb Toyota City Showcase ที่เป็นโชว์รูม Toyota มีรถรุ่นใหม่ๆ นวัตกรรม ดันเบรกด ในอนาคต ให้ได้ชมกัน อีกทั้งจุดชมพระอาทิตย์ตกดินยามเย็นที่สะพานสายรุ้ง เป็นกิจกรรมที่เมื่อมาถึงแล้วไม่ควรพลาด

📍 ที่อยู่	Daiba, Minato-ku, Tokyo
🚶 วิธีการเดินทาง	จาก Odaibakaihinkoen Sta. เดิน 1 นาที
🌐 เว็บไซต์	https://www.jnto.go.jp/eng/regional/tokyo/odaiba.html

เลโก้แลนด์ ดิสคัฟเวอรี เซ็นเตอร์ (LEGOLAND Discovery Center TOKYO)



เลโก้แลนด์ ดิสคัฟเวอรี เซ็นเตอร์ (LEGOLAND Discovery Center TOKYO) ตั้งอยู่ในห้าง Decks Odaiba เป็นส่วนสนุกใหม่ที่มีตัวต่อเลโก้มากกว่า 3 ล้านชิ้น หน้าในมีโรงหนังสี่มิติ เครื่องเล่นยุค และเมืองจำลองที่สร้างขึ้นมาจากเลโก้

📍 ที่อยู่	Decks Odaiba, 1-6-1 Daiba, Minato-ku, Tokyo
🚶 วิธีการเดินทาง	จาก Odaibakaihinkoen Sta. เดิน 6 นาที
🌐 เว็บไซต์	https://www.legolanddiscoverycenter.jp/tokyo/en

พิพิธภัณฑ์วิทยาศาสตร์สมัยใหม่แห่งชาติ (National Museum of Emerging Science)





พิพิธภัณฑ์วิทยาศาสตร์แนวใหม่และนวัตกรรมแห่งชาติจัดแสดงข้อมูลเกี่ยวกับวิทยาศาสตร์และเทคโนโลยี โอลิมปิก นิทรรศการเกี่ยวกับปัญหาสิ่งแวดล้อม หุ่นยนต์ Asimo เทคโนโลยีสารสนเทศ ชีววิทยา และการสำรวจอวกาศ เป็นต้น

📍 ที่อยู่	Aomi, Koto-ku, Tokyo
🚶‍♂️ วิธีการเดินทาง	จาก Telecom Center Sta. เดิน 4 นาที
🌐 เว็บไซต์	http://www.miraikan.jst.go.jp/en

โอเอโดะออนเซ็น (Ooedo Onsen Monogatari)



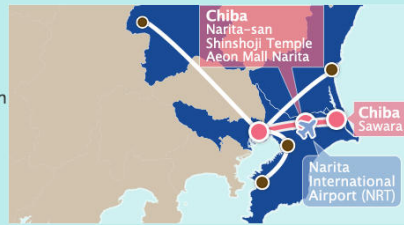
โอเอโดะออนเซ็น (Ooedo Onsen Monogatari) เป็นสวนออนเซ็นแบบธรรมชาติ (น้ำพุร้อน) ตั้งอยู่ในพื้นที่โอโตะโตะ ใกล้ย่านโตเกียว จัดตกแต่งให้มีบรรยากาศเหมือนสมัยเอโดะ ผู้เข้าใช้บริการจะได้รับความสนุกสนานจากบ่อน้ำร้อนซึ่งมีหลากหลายชนิดทั้งแบบในร่ม และกลางแจ้ง มีทั้ง 13 แบบ นอกจากนี้ยังมี ร้านอาหาร บริการนวดสปา เกม แหล่งบันเทิงอื่นๆ และสามารถพักผ่อนได้

📍 ที่อยู่	Aomi, Koto-ku, Tokyo
🚶‍♂️ วิธีการเดินทาง	จาก Telecom Center Sta. เดิน 5 นาที
🌐 เว็บไซต์	http://www.gotokyo.org/th/kanko/koto/spot/40657.html

ท่องเที่ยวแบบเจาะลึกกรุงโตเกียว และภูมิภาคคันโต กุมมะชิบะระกิ และชิบะ

วันที่ 7

โตเกียว (Tokyo) - ซาวาระ (Sawara) - วัดนาริตะซังชินโซจิ (Narita-san Shinshoji Temple) - ห้างสรรพสินค้าอิออน (Aeon Mall Narita) - สนามบินนานาชาตินาริตะ (Narita International Airport)



แนะนำ

วันที่ 1

วันที่ 2

วันที่ 3

วันที่ 4

วันที่ 5

วันที่ 6

วันที่ 7

การเดินทาง



เมืองซาวาระ (Sawara), จังหวัดชิบะ (Chiba)

Tokyo Sta. - (JR Sobu Line Rapid Service 38 นาที) -> Chiba Sta. - (JR Narita Line 66 นาที) -> Sawara Sta.

วัดนาริตะซังชินโซจิ (Narita-san Shinshoji Temple), จังหวัดชิบะ(Chiba)

Sawara Sta. - (JR Narita Line 35 นาที) -> Narita Sta.

ห้างสรรพสินค้าอิออน (Aeon Mall Narita), จังหวัดชิบะ(Chiba)

Narita Sta. - (เดิน 6 นาที) -> Keisei Narita Sta.

เดินทางไปสนามบินนานาชาตินาริตะ (Narita International Airport)

Keisei Narita Sta. - (Keisei Main Line Ltd. Exp. 9 นาที) -> Narita Airport Sta.

เมืองซาวาระ (Sawara), จังหวัดชิบะ (Chiba)

AM



เมืองซาวาระ (Sawara) เดินทางขึ้นรถกลับสู่เมืองคลอง ในสมัยเอโดะ ตั้งอยู่ทางทิศตะวันออกเฉียงเหนือของเมืองนาริตะ ในอดีตเคยเป็นศูนย์กลางการค้าสิ่งของส่งขายไปยังกรุงเอโดะ อาคารบ้านเมืองได้รับการบูรณะให้คงอยู่ ในแบบดั้งเดิม เป็นเมืองอุดมด้วยศรัทธา ในงานครุฑคำแก่การอนุรักษ์ รวมถึงร้านค้าต่างๆ และคลังสินค้าประวัติศาสตร์ อีกทั้งศาลเจ้าที่โด่งดังที่สุดแห่งหนึ่งของญี่ปุ่นคือ ศาลเจ้าคาอิโร ซึ่งมียุชยาวนานกว่า 2700 ปี ที่ตั้งอยู่ที่นี่ โดยมีความสวยงามอย่างยิ่งเมื่อฤดูซากุระ หรือ ใบไม้เปลี่ยนสีมาเยือน จุดเด่นแต่ละช่วง คือ ในช่วงเดือนกรกฎาคมและตุลาคมจะมีงานเทศกาลที่เรียกว่า Sawara Matsuri หรือหากเดินทางไปช่วงเย็นก็สามารถไปชมเกียวทังที่ใช้ไฟฟลิวอร์กันท์ Dashi Kaikan และนอกจากนี้ยังมีสวนพฤกษศาสตร์ Suigo Sawara Aquatic Botanical Garden ทางด้านเหนือของเมือง ที่สามารถเพลิดเพลินกับเทศกาลดอกไอริส ในเดือนมิถุนายน ซึ่งจะมีดอกไอริสกว่า 400 ชนิด บานสะพรั่งถึง 1.5 ล้านดอกเต็มพื้นที่ได้

การเดินทาง	จาก Sawara Sta. เดิน 5 นาที
เว็บไซต์	https://www.jnto.go.jp/eng/location/spn/narita/sight/sight_4.html

วัดนาริตะซังชินโซจิ (Narita-san Shinshoji Temple), จังหวัดชิบะ (Chiba)



วัดนาริตะซังชินโซจิ (Narita-san Shinshoji Temple) สร้างขึ้นเมื่อปี ค.ศ. 940 เป็นวัดพุทธนิกายชินงอน (Shingon) ตั้งอยู่ในเมืองนาริตะ วัดนี้เป็นหนึ่งในวัดที่ได้รับความนิยมมากที่สุด ในภูมิภาคคันโต ในช่วงเทศกาลปีใหม่นี้จะมีจำนวนผู้มาเยี่ยมชมและขอพรอย่างมากมาย และมีสวนนาริตะ (Narita Park) อีกหนึ่งจุดชมใบไม้เปลี่ยนสีที่สวยงาม ระหว่างทางเดินไปวัดมีถนนสายโอโมเตะซันโด (Omotesando) ที่เต็มไปด้วยร้านค้าท่ามกลางบรรยากาศในสมัยโบราณ และเมนูที่โดดเด่นของที่นี่ คือ ข้าวหน้าปลาไหล

ที่อยู่	1 Narita, Chiba
การเดินทาง	จาก JR Narita Sta. เดิน 10 นาที
เว็บไซต์	http://www.naritasan.or.jp/english

ห้างสรรพสินค้าอิออน (Aeon Mall Narita), จังหวัดชิบะ (Chiba)

PM



ห้างสรรพสินค้าเอออน (Aeon Mall Narita) เป็นอีกหนึ่งห้างสรรพสินค้าที่ได้รับความนิยมเป็นอย่างมากในหมู่นักท่องเที่ยว เนื่องจากที่นี่มีสินค้าให้เลือกซื้ออย่างครบครันมีร้านค้าที่หลายหลายมากกว่า 150 ร้าน ที่สำคัญยังตั้งอยู่ในโถงมากจากสนามบินนานาชาตินาริตะอีกด้วย

📍 ที่อยู่	24 Wing-Tsuchiya, Narita-shi, Chiba
🚶 วิธีการเดินทาง	จาก Keisei Narita Sta. นั่งรถบัสสีชมพูของเอออนมอลล์ ซึ่งออกทุกๆ 10-20 นาที ใช้เวลา 15 นาที
🌐 เว็บไซต์	http://narita-aeonmall.com.evd.hp.transer.com

เดินทางไปสนามบินนานาชาตินาริตะ (Narita International Airport)